



ФЕДЕРАЛЬНАЯ СЛУЖБА
ГОСУДАРСТВЕННОЙ СТАТИСТИКИ

ФИНАНСОВОЕ СОСТОЯНИЕ ОРГАНИЗАЦИЙ



на 30 сентября 2022 года
по г. Санкт-Петербургу
по оперативным данным



ФЕДЕРАЛЬНАЯ СЛУЖБА
ГОСУДАРСТВЕННОЙ СТАТИСТИКИ

ФИНАНСОВОЕ СОСТОЯНИЕ ОРГАНИЗАЦИЙ*

г. Санкт-Петербурга

на 30 сентября 2022 года

- 03 ИМУЩЕСТВО ОРГАНИЗАЦИЙ (ВАЛЮТА БАЛАНСА)
- 04 СТРУКТУРА ИМУЩЕСТВА ОРГАНИЗАЦИЙ И ИСТОЧНИКОВ ЕГО ФОРМИРОВАНИЯ
- 05 ПОКАЗАТЕЛИ ФИНАНСОВОЙ УСТОЙЧИВОСТИ

*По юридическим лицам, зарегистрированным в субъекте Российской Федерации, в целом, включая обособленные подразделения. Без банков, страховых и бюджетных организаций, без субъектов малого предпринимательства.





ИМУЩЕСТВО ОРГАНИЗАЦИЙ (валюта баланса)

НА 30 сентября 2022 г., МЛРД РУБЛЕЙ



30 069,9

Торговля оптовая и розничная; ремонт автотранспортных средств и мотоциклов



8 271,6

Обрабатывающие производства



2 585,8

Строительство



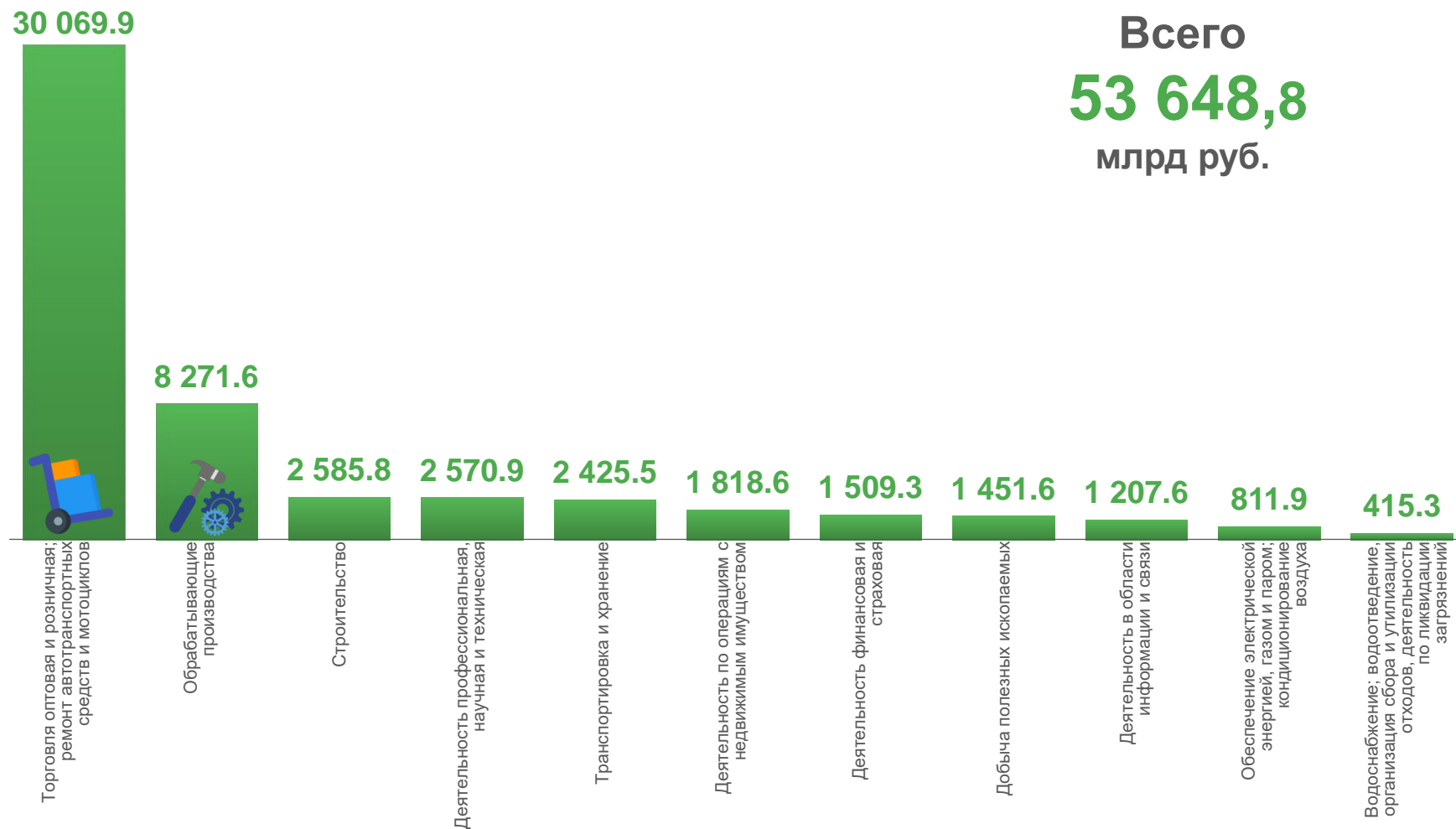
811,9

Обеспечение электрической энергией, газом и паром; кондиционирование воздуха



415,3

Водоснабжение; водоотведение, организация сбора и утилизации отходов, деятельность по ликвидации загрязнений



Всего
53 648,8
млрд руб.



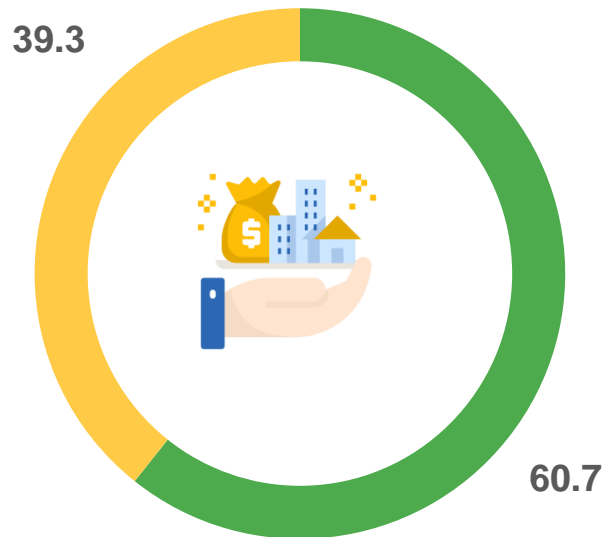


СТРУКТУРА ИМУЩЕСТВА ОРГАНИЗАЦИЙ И ИСТОЧНИКОВ ЕГО ФОРМИРОВАНИЯ

НА 30 сентября 2022 г., МЛРД РУБЛЕЙ

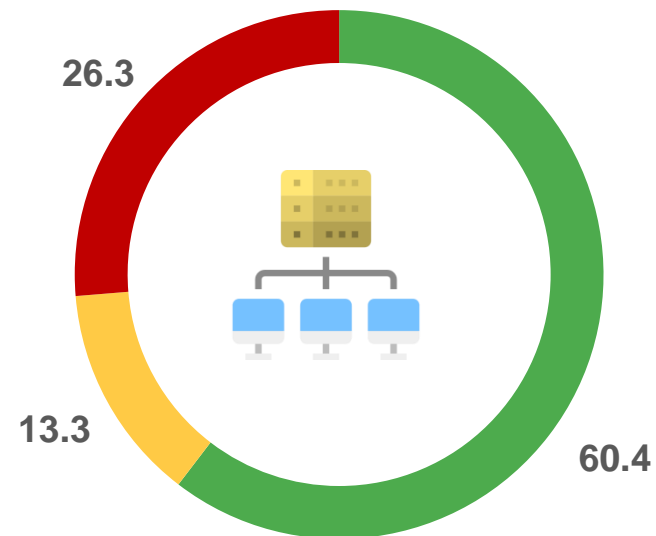
Всего
53 648,8
млрд руб.

Состав имущества организации, %



- Внеоборотные активы
- Оборотные активы

Источники формирования имущества организации, %



- Собственные средства
- Долгосрочные обязательства
- Краткосрочные обязательства





ПОКАЗАТЕЛИ ФИНАНСОВОЙ УСТОЙЧИВОСТИ

НА 30 сентября 2022 г., %

	Коэффициент покрытия	Коэффициент обеспеченности собственными оборотными средствами	Соотношение заемных и собственных средств
 Сельское, лесное хозяйство, охота, рыболовство и рыбоводство	196,8	38,2	93,0
 Добыча полезных ископаемых	110,8	8,3	284,2
 Обрабатывающие производства	179,8	-2,9	146,1
 Обеспечение электрической энергией, газом и паром; кондиционирование воздуха	106,9	-34,8	31,6
 Водоснабжение; водоотведение, организация сбора и утилизации отходов, деятельность по ликвидации загрязнений	173,6	26,9	6,7
 Строительство	114,5	-6,7	684,2
 Торговля оптовая и розничная; ремонт автотранспортных средств и мотоциклов	148,2	6,5	38,8
 Транспортировка и хранение	168,5	-32,3	45,3
 Деятельность в области информации и связи	114,9	-77,0	88,0

